

EA 3 – A 3 – SITUACIÓN DE APRENDIZAJE N° - 5

Nombre	Escribimos y compartimos la información de nuestro díptico.				
Propósito:	Escribiremos un díptico con recomendaciones para prevenir enfermedades y seguir cuidando nuestra salud.				
Área:	Comunicación	Grado:	4to	Fecha:	11/06/2021

- Lee lo que dice Alberto:



En la actividad anterior, elaboraste tu propuesta de diseño creativo para tu díptico. Ahora, tendrás la oportunidad de escribir y difundir recomendaciones para prevenir enfermedades y seguir cuidando nuestra salud.

¡Iniciemos!

- Antes de escribir tu díptico, recuerda cómo esta organizada la información:

Contraportada

Es el cierre del díptico, contiene información práctica y útil para el lector.

Portada

Cara principal del díptico, llama la atención del lector por el eslogan, el logotipo y el tamaño de letra e imágenes.



Parte central

Desarrollo del tema organizado en subtítulos y acompañado de imágenes.

- Recuerda que el propósito de esta actividad es escribir un díptico para compartir con tus familiares, compañeras y compañeros recomendaciones que favorezcan la prevención y el cuidado de la salud, a partir de la información que has recogido mediante diversas fuentes en las actividades que has desarrollado.

Criterios para elaborar el díptico

- Considera información recogida de diversas fuentes confiables, relacionadas con la prevención de enfermedades y el cuidado de la salud.
- Presenta recomendaciones que favorezcan la prevención de enfermedades y el cuidado de la salud de los integrantes de tu familia y comunidad, usando un lenguaje formal, que incluya palabras nuevas empleadas con precisión.
- Las orientaciones brindadas son claras y precisas.
- La información está organizada de tal manera que llama la atención del lector: eslogan, tamaño de letra e imágenes que se relacionan con el tema.

¡Seguimos avanzando!

- Completa el siguiente gráfico en tu cuaderno o en una hoja de reúso.

¿Qué voy a escribir?	<div style="border: 1px solid red; border-radius: 10px; height: 80px; margin: 5px 0;"></div>
¿Para qué voy a escribir?	<div style="border: 1px solid red; border-radius: 10px; height: 80px; margin: 5px 0;"></div>
¿Quiénes lo leerán?	<div style="border: 1px solid red; border-radius: 10px; height: 80px; margin: 5px 0;"></div>
¿Qué información necesito?	<div style="border: 1px solid red; border-radius: 10px; height: 80px; margin: 5px 0;"></div>

- Ten a la mano tu portafolio con los trabajos que elaboraste durante las actividades en las que participaste.
- Revisa cada uno de tus trabajos, selecciona y organiza la información que necesitas para elaborar tu díptico. Apóyate en el diseño creativo que propusiste en la actividad anterior.
- Organiza tus ideas antes de iniciar la escritura del díptico. Para ello, completa el siguiente organizador gráfico:

CONTRAPORTADA

Información de cierre e imágenes

PORTADA

Eslogan:

Imágenes o dibujos que acompañarán al eslogan

¿Cómo organizarás la información del díptico?

PARTE CENTRAL

Información que brindarás para orientar al cuidado y conservación de la salud acompañada de imágenes.

PARTE CENTRAL

Información que brindarás para orientar al cuidado y conservación de la salud acompañada de imágenes.



¡Seguimos avanzando!

Inicia la escritura del primer borrador de tu díptico

- Ten en cuenta la propuesta del diseño que elaboraste en la actividad anterior (organización, eslogan, subtítulos, tamaños de letra, etc.).
- Organiza los textos y las imágenes para compartir recomendaciones que favorezcan la prevención de enfermedades y el cuidado de la salud, a partir de la información que has recogido mediante diversas fuentes en las actividades que has desarrollado.
- Apóyate en la planificación y organización de ideas que has realizado previamente, así como en los criterios para elaborar tu díptico. Toma el tiempo que tú necesites para escribir el primer borrador.
- Inicia la revisión del borrador o primera versión. Recuerda que el propósito es escribir y compartir con tus familiares, compañeras, compañeros y otras personas de tu entorno recomendaciones que favorezcan la prevención de enfermedades y el cuidado de la salud.
- Lee pausadamente tu díptico y corrige lo necesario. Considera los criterios que revisaste al momento de planificar tu díptico.
- Pide que un familiar lea el texto que has escrito y te brinde sus comentarios. De esta manera, podrás mejorar tus ideas.

¡Muy bien!

- Escribe la versión final de tu díptico, lo puedes hacer en una hoja de papel o usando el procesador de texto de tu computadora. Recuerda que tu díptico debe capturar la atención del lector por el eslogan, tamaños, forma de letra e imágenes. Asimismo, la información debe orientar al lector a poner en práctica acciones para prevenir enfermedades y seguir cuidando su salud. Debes incluir los cambios o correcciones que hiciste durante la revisión.

¡Listo, ya tienes tu díptico!

¡Ahora, comparte tu díptico!

- Antes de iniciar la presentación de tu díptico, explica a los integrantes de tu familia tu propósito para escribir este texto.
- Inicia la presentación de tu díptico. Explícales cómo está organizado; luego, lee en voz alta cada una de las recomendaciones.
- Después de tu presentación, pregúntales:
 - Las recomendaciones que acabo de compartir, ¿cómo podrían ayudarnos a prevenir enfermedades y cuidar nuestra salud? ¿Recomendarían este texto a otras personas?, ¿por qué?




- Envía la evidencia y guárdala en tu carpeta de Aprendo en casa.

¡Recuerda!



Difunde el díptico para que las personas tengamos en cuenta las prácticas saludables y, de esta manera, cuidemos y conservemos nuestra salud.

EVALUACIÓN

CRITERIOS	Lo logré 	Estoy intentando 	Necesito ayuda 
Propuse un diseño creativo para mi díptico.			
Organicé el contenido del texto a partir de la información recogida en diversas fuentes.			
Escribí recomendaciones que favorecen la prevención de enfermedades y el cuidado de la salud de los integrantes de la familia y comunidad con claridad y precisión.			
Consideré el uso de lenguaje formal.			
El díptico está organizado de tal manera que llama la atención del lector: eslogan, tamaño de letra e imágenes que se relacionan con el tema.			
Compartí el díptico con mis familiares, compañeras, compañeros, vecinas y vecinos de mi comunidad.			

